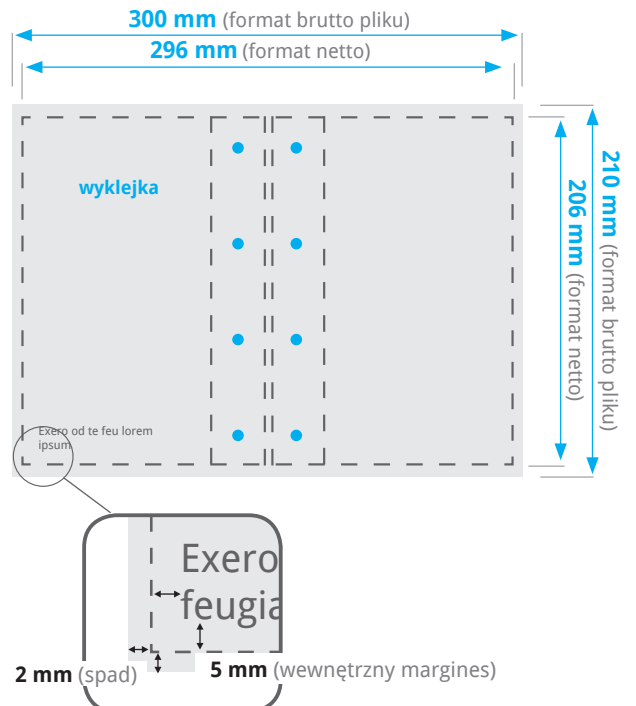
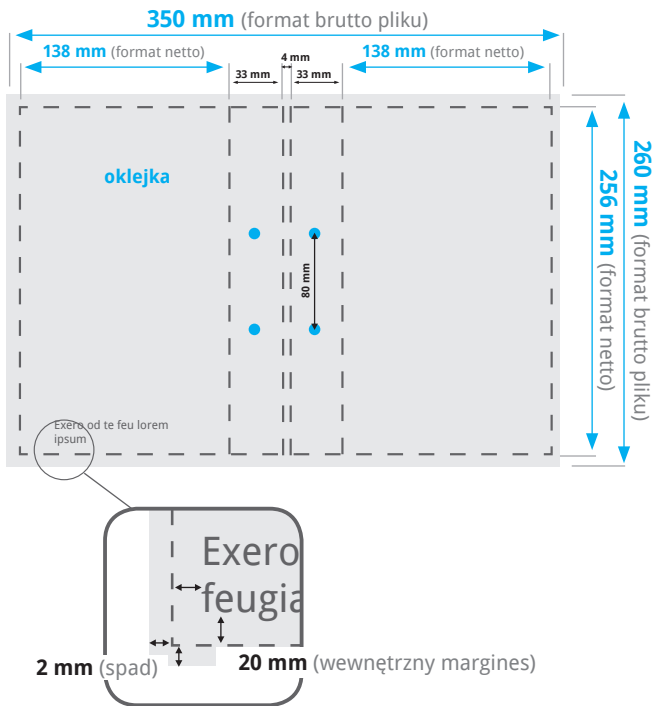


# Instrukcja przygotowania pliku ETUI NA KARTY MENU A5

## Wymiary



### OKLEJKA

#### Format netto

Twój projekt będzie miał wymiary **346 x 256 mm**.

#### Format brutto pliku

Poprawnie przygotowany plik powinien mieć wymiary **350 x 260 mm**.

Format brutto jest to format netto powiększony o spad.

#### Spad

Wynosi po **2 mm** dla każdego z boków oklejki.

#### Wewnętrzny margines

Wynosi po **20 mm** i jest liczony od każdego boku oklejki.

Wewnętrzny margines jest to obszar, w którym nie powinny znajdować się żadne istotne informacje, takie jak teksty lub logo.

### WYKLEJKA

#### Format netto

Twoja (rozłożona) wyklejka będzie miała wymiary **296 x 206 mm**.

#### Format brutto pliku

Poprawnie przygotowany plik powinien mieć wymiary **300 x 210 mm**.

#### Spad

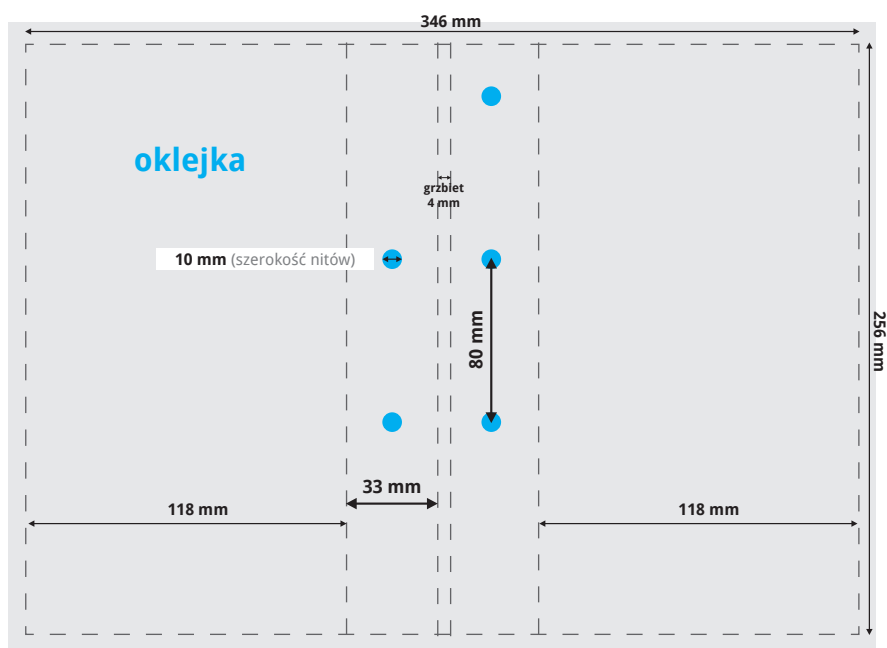
Wynosi po **2 mm** dla każdego z boków wyklejki.

#### Wewnętrzny margines

Wynosi po **5 mm** i jest liczony od każdego boku wyklejki.

Instrukcja przygotowania pliku  
**ETUI NA KARTY MENU A5**

**OKLEJKA**



**WYKLEJKA**

